

**ОТЧЕТ  
ОБ ИСПОЛНЕНИИ УЧРЕЖДЕНИЕМ ПЛАНА ЕГО ФИНАНСОВО-ХОЗЯЙСТВЕННОЙ ДЕЯТЕЛЬНОСТИ**

на 1 января 2025 г.

Учреждение МОУ Детский сад № 359  
 Обособленное подразделение \_\_\_\_\_  
 Учредитель городской округ город-герой Волгоград  
 Наименование органа, осуществляющего полномочия учредителя департамент по образованию администрации Волгограда  
 Вид финансового обеспечения (деятельности) Приносящая доход деятельность (собственные доходы учреждения)  
 Периодичность: квартальная, годовая  
 Единица измерения: руб.

Форма по ОКУД	КОДЫ
Дата	0503737
по ОКПО	01.01.2025
	46052835
по ОКТМО	
по ОКПО	18701000
Глава по БК	02104270
	763
по ОКЕИ	383

**1. Доходы учреждения**

Наименование показателя	Код строки	Код аналитики	Утверждено плановых назначений	Исполнено плановых назначений					Сумма отклонения
				через лицевые счета	через банковские счета	через кассу учреждения	некассовыми операциями	итого	
1	2	3	4	5	6	7	8	9	10
Доходы - всего	010		14 055 280,70	6 358 643,09	-	-	-	6 358 643,09	7 696 637,61
Доходы от собственности	030	120	50 000,00	44 334,22	-	-	-	44 334,22	5 665,78
Доходы от оказания платных услуг (работ), компенсаций затрат	040	130	13 755 280,70	6 198 608,87	-	-	-	6 198 608,87	7 556 671,83
Безвозмездные денежные поступления текущего характера	060	150	250 000,00	115 700,00	-	-	-	115 700,00	134 300,00

## 2. Расходы учреждения

Наименование показателя	Код строки	Код аналитики	Утверждено плановых назначений	Исполнено плановых назначений					Сумма отклонения
				через лицевые счета	через банковские счета	через кассу учреждения	некассовыми операциями	итого	
1	2	3	4	5	6	7	8	9	10
Расходы - всего	200	x	14 417 429,10	6 415 164,38	-	-	-	6 415 164,38	8 002 264,72
в том числе:									
Фонд оплаты труда учреждений		111	134 000,00	25 141,30	-	-	-	25 141,30	108 858,70
Взносы по обязательному социальному страхованию на выплаты по оплате труда работников и иные выплаты работникам учреждений		119	52 976,78	42 449,44	-	-	-	42 449,44	10 527,34
Прочая закупка товаров, работ и услуг		244	13 047 964,35	6 344 304,10	-	-	-	6 344 304,10	6 703 660,25
Закупка энергетических ресурсов		247	1 081 487,97	-	-	-	-	-	1 081 487,97
Уплата налога на имущество организаций и земельного налога		851	100 000,00	3 162,16	-	-	-	3 162,16	96 837,84
Уплата иных платежей		853	1 000,00	107,38	-	-	-	107,38	892,62
Результат исполнения (дефицит / профицит)	450	x	-362 148,40	-56 521,29	-	-	-	-56 521,29	x

## 3. Источники финансирования дефицита средств учреждения


Наименование показателя	Код строки	Код аналитики	Утверждено плановых назначений	Исполнено плановых назначений					Сумма отклонения
				через лицевые счета	через банковские счета	через кассу учреждения	некассовыми операциями	итого	
1	2	3	4	5	6	7	8	9	10
Источники финансирования дефицита средств - всего (стр. 520 + стр. 590+ стр. 620 + стр. 700 + стр. 730 + стр. 820 + стр. 830) в том числе:	500		362 148,40	56 521,29	-	-	-	56 521,29	305 627,11
Внутренние источники из них:	520		-	-	-	-	-	-	-
Движение денежных средств	590	x	-	-	-	-	-	-	-
поступление денежных средств	591	510	-	-	-	-	-	-	-
прочие			-	-	-	-	-	-	-
выбытие денежных средств	592	610	-	-	-	-	-	-	-
Внешние источники из них:	620		-	-	-	-	-	-	-
Изменение остатков средств	700	x	362 148,40	56 521,29	-	-	-	56 521,29	305 627,11
увеличение остатков средств, всего	710	510	-	-6 443 805,61	-	-	-	-6 443 805,61	x
уменьшение остатков средств, всего	720	610	-	6 500 326,90	-	-	-	6 500 326,90	x
Изменение остатков по внутренним оборотам средств учреждения в том числе:	730	x	-	-	-	-	-	-	-
увеличение остатков средств учреждения	731	510	-	-	-	-	-	-	x
уменьшение остатков средств учреждения	732	610	-	-	-	-	-	-	x
Изменение остатков по внутренним расчетам в том числе:	820	x	-	-	-	-	-	-	-
увеличение остатков по внутренним расчетам (Кт 030404510)	821		-	-	-	-	-	-	-
уменьшение остатков по внутренним расчетам (Дт 030404610)	822		-	-	-	-	-	-	-

Наименование показателя	Код строки	Код аналитики	Утверждено плановых назначений	Исполнено плановых назначений					Сумма отклонения
				через лицевые счета	через банковские счета	через кассу учреждения	некассовыми операциями	итого	
1	2	3	4	5	6	7	8	9	10
Изменение остатков расчетов по внутренним привлечением средств в том числе:	830	x	-	-	-	-	-	-	-
увеличение расчетов по внутреннему привлечению остатков средств (Кт 030406000)	831		-	-	-	-	-	-	-
уменьшение расчетов по внутреннему привлечению остатков средств (Дт 030406000)	832		-	-	-	-	-	-	-

**4. Сведения о возвратах остатков субсидий и расходов прошлых лет**

Наименование показателя	Код строки	Код аналитики	Произведено возвратов				
			через лицевые счета	через банковские счета	через кассу учреждения	некассовыми операциями	итого
1	2	3	4	5	6	7	8
Возвращено остатков субсидий прошлых лет, всего	910		-	-	-	-	-
Возвращено расходов прошлых лет, всего	950		-	-	-	-	-

Руководитель

  
(подпись)

О.Л. Пеганова

(расшифровка подписи)

Руководитель  
финансово-экономической службы

\_\_\_\_\_  
(подпись)

\_\_\_\_\_  
(расшифровка подписи)

Главный бухгалтер

  
(подпись)

О.Н. Терлянская

(расшифровка подписи)

Централизованная бухгалтерия

\_\_\_\_\_  
(наименование, ОГРН, ИНН, КПП, местонахождение)

Руководитель  
(уполномоченное лицо)

\_\_\_\_\_  
(должность)

\_\_\_\_\_  
(подпись)

\_\_\_\_\_  
(расшифровка подписи)

Исполнитель

\_\_\_\_\_  
(должность)

\_\_\_\_\_  
(подпись)

\_\_\_\_\_  
(расшифровка подписи)

\_\_\_\_\_  
(телефон, e-mail)

**ОТЧЕТ  
ОБ ИСПОЛНЕНИИ УЧРЕЖДЕНИЕМ ПЛАНА ЕГО ФИНАНСОВО-ХОЗЯЙСТВЕННОЙ ДЕЯТЕЛЬНОСТИ**

на 1 января 2025 г.

Учреждение  
Обособленное подразделение  
Учредитель  
Наименование органа, осуществляющего полномочия учредителя  
Вид финансового обеспечения (деятельности)  
Периодичность: квартальная, годовая  
Единица измерения: руб.

МОУ Детский сад № 359  
городской округ город-герой Волгоград  
департамент по образованию администрации Волгограда  
Деятельность по выполнению государственного (муниципального) задания

Форма по ОКУД  
Дата  
по ОКПО  
по ОКТМО  
по ОКПО  
Глава по БК  
по ОКЕИ

КОДЫ
0503737
01.01.2025
46052835
18701000
02104270
763
383

**1. Доходы учреждения**

Наименование показателя	Код строки	Код аналитики	Утверждено плановых назначений	Исполнено плановых назначений					Сумма отклонения
				через лицевые счета	через банковские счета	через кассу учреждения	некассовыми операциями	итого	
1	2	3	4	5	6	7	8	9	10
Доходы - всего	010		37 584 070,70	36 914 738,97	-	-	-	36 914 738,97	669 331,73
Доходы от оказания платных услуг (работ), компенсаций затрат	040	130	37 584 070,70	36 914 738,97	-	-	-	36 914 738,97	669 331,73

## 2. Расходы учреждения

Наименование показателя	Код строки	Код аналитики	Утверждено плановых назначений	Исполнено плановых назначений					Сумма отклонения
				через лицевые счета	через банковские счета	через кассу учреждения	некассовыми операциями	итого	
1	2	3	4	5	6	7	8	9	10
Расходы - всего	200	х	38 764 576,45	37 481 115,69	-	-	-	37 481 115,69	1 283 460,76
в том числе:									
Фонд оплаты труда учреждений		111	23 098 278,93	23 038 176,24	-	-	-	23 038 176,24	60 102,69
Взносы по обязательному социальному страхованию на выплаты по оплате труда работников и иные выплаты работникам учреждений		119	7 145 968,50	6 328 120,91	-	-	-	6 328 120,91	817 847,59
Прочая закупка товаров, работ и услуг		244	4 517 982,57	4 198 628,28	-	-	-	4 198 628,28	319 354,29
Закупка энергетических ресурсов		247	2 845 858,61	2 759 702,42	-	-	-	2 759 702,42	86 156,19
Уплата налога на имущество организаций и земельного налога		851	1 156 487,84	1 156 487,84	-	-	-	1 156 487,84	-
Результат исполнения (дефицит / профицит)	450	х	-1 180 505,75	-566 376,72	-	-	-	-566 376,72	х

## 3. Источники финансирования дефицита средств учреждения

Наименование показателя	Код строки	Код аналитики	Утверждено плановых назначений	Исполнено плановых назначений					Сумма отклонения
				через лицевые счета	через банковские счета	через кассу учреждения	некассовыми операциями	итого	
1	2	3	4	5	6	7	8	9	10
Источники финансирования дефицита средств - всего (стр. 520 + стр. 590 + стр. 620 + стр. 700 + стр. 730 + стр. 820 + стр. 830) в том числе:	500		1 180 505,75	566 376,72	-	-	-	566 376,72	614 129,03
Внутренние источники из них:	520		-	-	-	-	-	-	-
Движение денежных средств	590	x	-	-	-	-	-	-	-
поступление денежных средств	591	510	-	-	-	-	-	-	-
прочие			-	-	-	-	-	-	-
выбытие денежных средств	592	610	-	-	-	-	-	-	-
Внешние источники из них:	620		-	-	-	-	-	-	-
Изменение остатков средств	700	x	1 180 505,75	566 376,72	-	-	-	566 376,72	614 129,03
увеличение остатков средств, всего	710	510	-	-37 079 026,88	-	-	-	-37 079 026,88	x
уменьшение остатков средств, всего	720	610	-	37 645 403,60	-	-	-	37 645 403,60	x
Изменение остатков по внутренним оборотам средств учреждения в том числе:	730	x	-	-	-	-	-	-	-
увеличение остатков средств учреждения	731	510	-	-	-	-	-	-	x
уменьшение остатков средств учреждения	732	610	-	-	-	-	-	-	x
Изменение остатков по внутренним расчетам в том числе:	820	x	-	-	-	-	-	-	-
увеличение остатков по внутренним расчетам (Кт 030404510)	821		-	-	-	-	-	-	-
уменьшение остатков по внутренним расчетам (Дт 030404610)	822		-	-	-	-	-	-	-

Наименование показателя	Код строки	Код аналитики	Утверждено плановых назначений	Исполнено плановых назначений					Сумма отклонения
				через лицевые счета	через банковские счета	через кассу учреждения	некассовыми операциями	итого	
1	2	3	4	5	6	7	8	9	10
Изменение остатков расчетов по внутренним привлечением средств в том числе:	830	x	-	-	-	-	-	-	-
увеличение расчетов по внутреннему привлечению остатков средств (Кт 030406000)	831		-	-	-	-	-	-	-
уменьшение расчетов по внутреннему привлечению остатков средств (Дт 030406000)	832		-	-	-	-	-	-	-

**4. Сведения о возвратах остатков субсидий и расходов прошлых лет**

Наименование показателя	Код строки	Код аналитики	Произведено возвратов				
			через лицевые счета	через банковские счета	через кассу учреждения	некассовыми операциями	итого
1	2	3	4	5	6	7	8
Возвращено остатков субсидий прошлых лет, всего	910		-	-	-	-	-
Возвращено расходов прошлых лет, всего	950		-	-	-	-	-

Руководитель

  
(подпись)

О.Л. Пеганова

(расшифровка подписи)

Руководитель  
финансово-экономической службы

(подпись)

(расшифровка подписи)

Главный бухгалтер

  
(подпись)

О.Н. Терлянская

(расшифровка подписи)

Централизованная бухгалтерия

(наименование, ОГРН, ИНН, КПП, местонахождение)

Руководитель  
(уполномоченное лицо)

(должность)

(подпись)

(расшифровка подписи)

Исполнитель

(должность)

(подпись)

(расшифровка подписи)

(телефон, e-mail)



**ОТЧЕТ  
ОБ ИСПОЛНЕНИИ УЧРЕЖДЕНИЕМ ПЛАНА ЕГО ФИНАНСОВО-ХОЗЯЙСТВЕННОЙ ДЕЯТЕЛЬНОСТИ**

на 1 января 2025 г.

Учреждение МОУ Детский сад № 359  
 Обособленное подразделение \_\_\_\_\_  
 Учредитель городской округ город-герой Волгоград  
 Наименование органа, осуществляющего полномочия учредителя департамент по образованию администрации Волгограда  
 Вид финансового обеспечения (деятельности) Деятельность, осуществляемая за счет средств субсидии на иные цели  
 Периодичность: квартальная, годовая  
 Единица измерения: руб.

Форма по ОКУД \_\_\_\_\_  
 Дата 01.01.2025  
 по ОКПО 46052835  
 по ОКТМО 18701000  
 по ОКПО 02104270  
 Глава по БК 763  
 по ОКЕИ \_\_\_\_\_

КОДЫ
0503737
01.01.2025
46052835
18701000
02104270
763
383

**1. Доходы учреждения**

Наименование показателя	Код строки	Код аналитики	Утверждено плановых назначений	Исполнено плановых назначений					Сумма отклонения
				через лицевые счета	через банковские счета	через кассу учреждения	некассовыми операциями	итого	
1	2	3	4	5	6	7	8	9	10
Доходы - всего	010		1 555 969,83	1 555 969,83	-	-	-	1 555 969,83	-
Безвозмездные денежные поступления текущего характера	060	150	1 555 969,83	1 555 969,83	-	-	-	1 555 969,83	-

## 2. Расходы учреждения

Наименование показателя	Код строки	Код аналитики	Утверждено плановых назначений	Исполнено плановых назначений					Сумма отклонения
				через лицевые счета	через банковские счета	через кассу учреждения	некассовыми операциями	итого	
1	2	3	4	5	6	7	8	9	10
Расходы - всего	200	х	1 697 799,56	1 676 426,37	-	-	-	1 676 426,37	21 373,19
в том числе:									
Фонд оплаты труда учреждений		111	36 121,48	36 121,48	-	-	-	36 121,48	-
Взносы по обязательному социальному страхованию на выплаты по оплате труда работникам и иные выплаты работникам учреждений		119	10 908,69	10 908,69	-	-	-	10 908,69	-
Прочая закупка товаров, работ и услуг		244	1 413 156,16	1 391 782,97	-	-	-	1 391 782,97	21 373,19
Закупка энергетических ресурсов		247	237 613,23	237 613,23	-	-	-	237 613,23	-
Результат исполнения (дефицит / профицит)	450	х	-141 829,73	-120 456,54	-	-	-	-120 456,54	х

3. Источники финансирования дефицита средств учреждения


Наименование показателя	Код строки	Код аналитики	Утверждено плановых назначений	Исполнено плановых назначений					Сумма отклонения
				через лицевые счета	через банковские счета	через кассу учреждения	некассовыми операциями	итого	
1	2	3	4	5	6	7	8	9	10
Источники финансирования дефицита средств - всего (стр. 520 + стр. 590+ стр. 620 + стр. 700 + стр. 730 + стр. 820 + стр. 830) в том числе:	500		141 829,73	120 456,54	-	-	-	120 456,54	21 373,19
Внутренние источники из них:	520		-	-	-	-	-	-	-
Движение денежных средств	590	x	-124 952,17	-124 952,17	-	-	-	-	-
поступление денежных средств	591	510	-	-	-	-	-	-124 952,17	-
прочие			-	-	-	-	-	-	-
выбытие денежных средств	592	610	-124 952,17	-124 952,17	-	-	-	-124 952,17	-
Внешние источники из них:	620		-	-	-	-	-	-	-
Изменение остатков средств	700	x	266 781,90	245 408,71	-	-	-	245 408,71	21 373,19
увеличение остатков средств, всего	710	510	-	-1 559 184,63	-	-	-	-1 559 184,63	x
уменьшение остатков средств, всего	720	610	-	1 804 593,34	-	-	-	1 804 593,34	x
Изменение остатков по внутренним оборотам средств учреждения в том числе:	730	x	-	-	-	-	-	-	-
увеличение остатков средств учреждения	731	510	-	-	-	-	-	-	x
уменьшение остатков средств учреждения	732	610	-	-	-	-	-	-	x
Изменение остатков по внутренним расчетам в том числе:	820	x	-	-	-	-	-	-	-
увеличение остатков по внутренним расчетам (Кт 030404510)	821		-	-	-	-	-	-	-
уменьшение остатков по внутренним расчетам (Дт 030404610)	822		-	-	-	-	-	-	-

Наименование показателя	Код строки	Код аналитики	Утверждено плановых назначений	Исполнено плановых назначений					Сумма отклонения
				через лицевые счета	через банковские счета	через кассу учреждения	некассовыми операциями	итого	
1	2	3	4	5	6	7	8	9	10
Изменение остатков расчетов по внутренним привлечениям средств в том числе:	830	x	-	-	-	-	-	-	-
увеличение расчетов по внутреннему привлечению остатков средств (Кт 030406000)	831		-	-	-	-	-	-	-
уменьшение расчетов по внутреннему привлечению остатков средств (Дт 030406000)	832		-	-	-	-	-	-	-

**4. Сведения о возвратах остатков субсидий и расходов прошлых лет**

Наименование показателя	Код строки	Код аналитики	Произведено возвратов				
			через лицевые счета	через банковские счета	через кассу учреждения	некассовыми операциями	итого
1	2	3	4	5	6	7	8
Возвращено остатков субсидий прошлых лет, всего	910		124 952,17	-	-	-	124 952,17
Возвращено расходов прошлых лет, всего	950		-	-	-	-	-

Руководитель

  
(подпись)

О.Л. Пеганова

(расшифровка подписи)

Руководитель  
финансово-  
экономической службы

  
(подпись)

  
(расшифровка подписи)

Главный бухгалтер

  
(подпись)

О.Н. Терлянская

(расшифровка подписи)

Централизованная бухгалтерия

  
(наименование, ОГРН, ИНН, КПП, местонахождение)

Руководитель  
(уполномоченное лицо)

  
(должность)

  
(подпись)

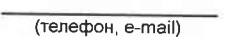
  
(расшифровка подписи)

Исполнитель

  
(должность)

  
(подпись)

  
(расшифровка подписи)

  
(телефон, e-mail)